


COMPUTADORES

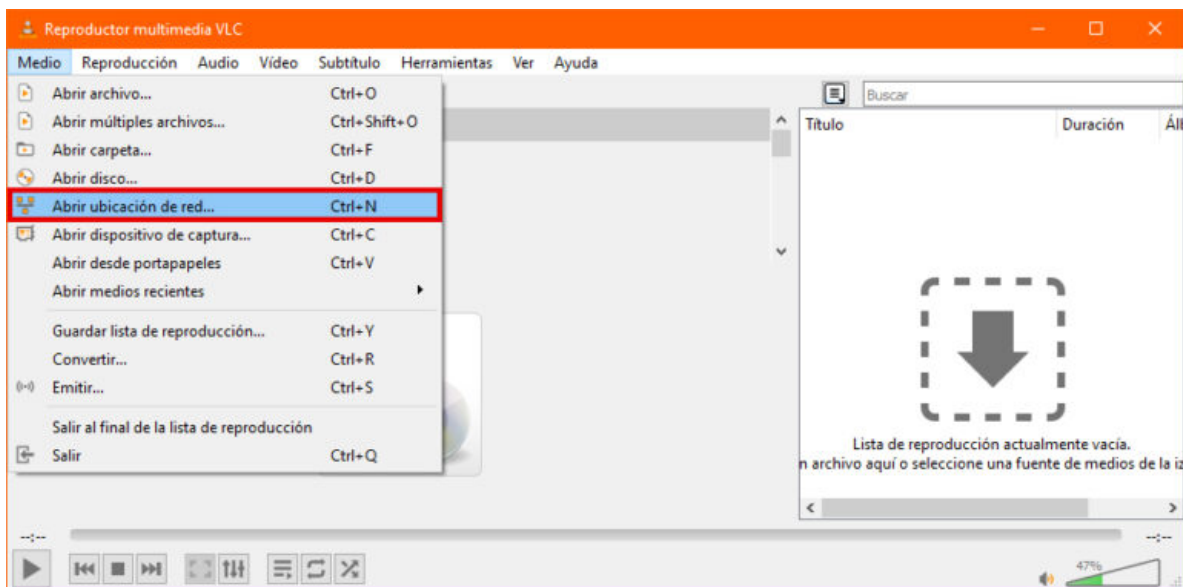
VLC Media Player



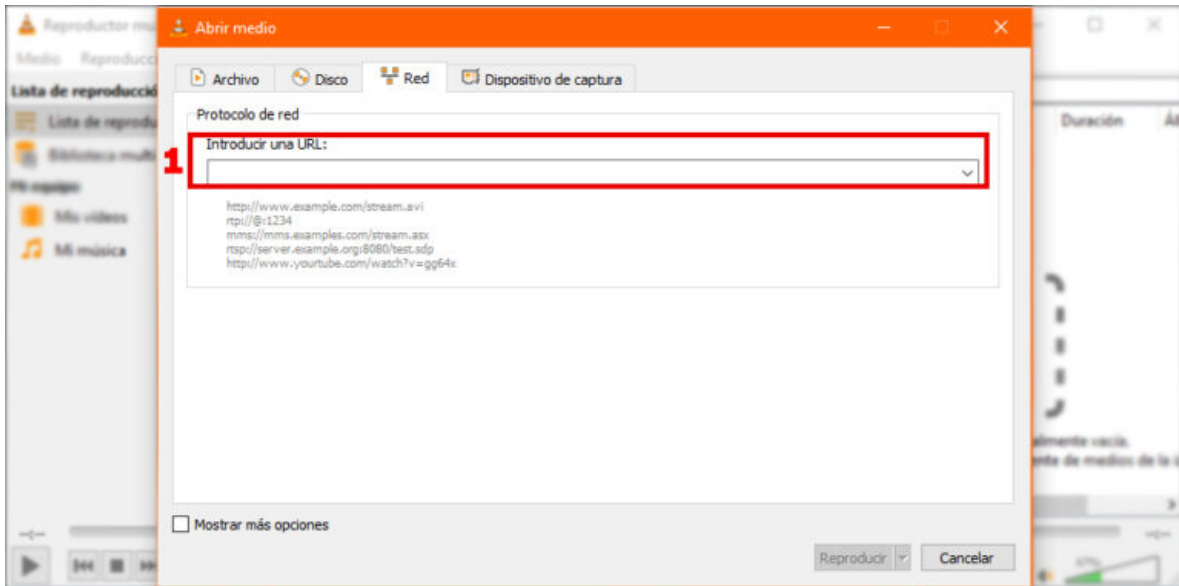
INGRESAMOS AL SITIO WEB DE VLC PARA DESCARGAR LA APLICACIÓN

[HTTPS://WWW.VIDEOLAN.ORG/VLC/INDEX.ES.HTML](https://www.videolan.org/vlc/index.es.html)

Una vez descargado el programa y instalado, abriremos el programa que se instaló, Al iniciar el programa nos muestra una pantalla como la siguiente y hacemos click donde nos marca el rectángulo rojo que dice «Medio», Al momento de ingresar a Medio, nos saldrá la siguiente pantalla y ingresamos a «Abrir ubicación de red...»



Nos saldrá la siguiente pantalla:



Introducir una URL:

Acá debes ingresar la URL M3U que le enviamos.