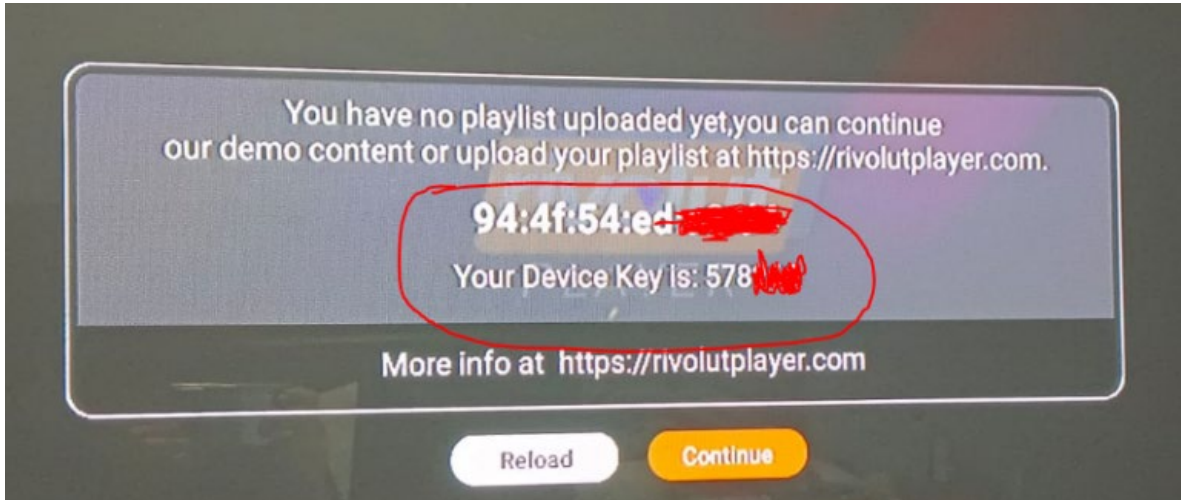


ROKU

RIVOLUT PLAYER

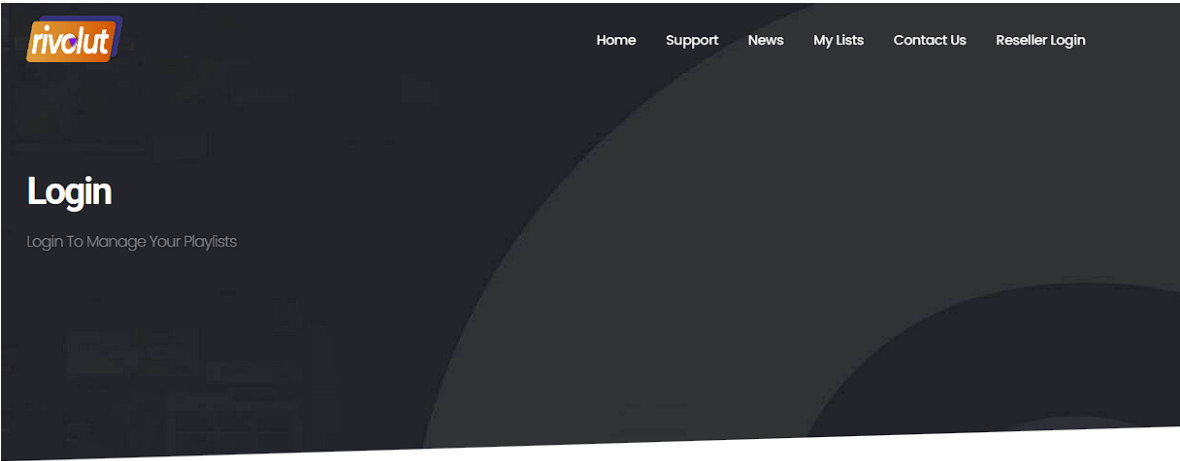


BUSCA Y DESCARGA LA APLICACIÓN RIVOLUT PLAYER EN LA TIENDA DE APLICACIONES



Esta Aplicación es de pago, pero tiene 7 días de prueba, tiene un valor de 6 Euros (entre 5 mil y 6 mil pesos), Debes tener el mac y key que figuran como en la imagen anterior, los cuáles hay que ingresa en la siguiente página

<https://rivolutplayer.com/login>

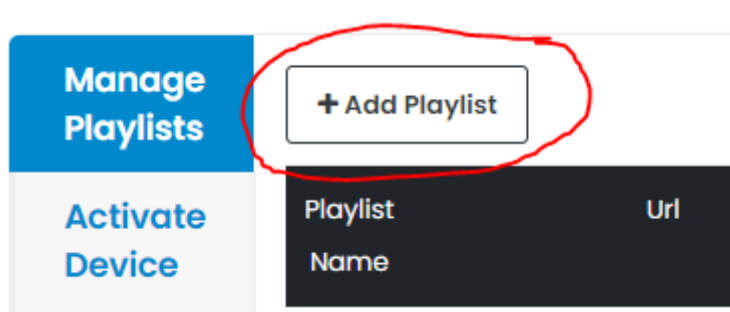


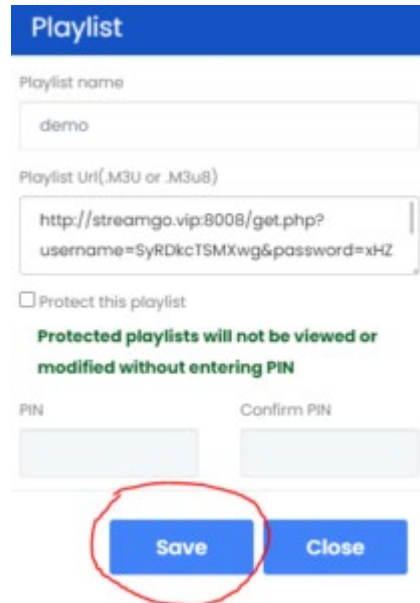
Login

Mac address *

Key *

Una vez ingresado los datos debemos seleccionar el botón que dice «Add Playlist».





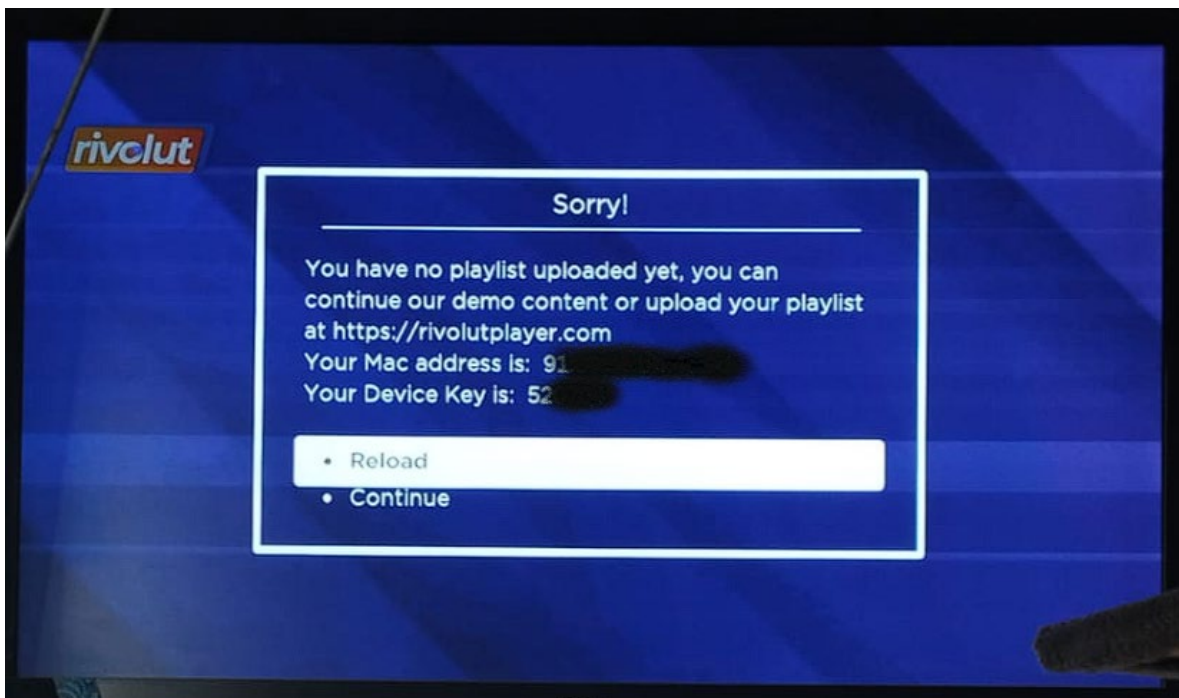
The image shows a web form titled "Playlist". It contains the following fields and options:

- Playlist name:** A text input field containing the word "demo".
- Playlist Url(.M3U or .M3u8):** A text input field containing the URL: `http://streamgo.vip:8008/get.php?username=SyRDkcTSMXwg&password=xHZ`
- Protect this playlist:** An unchecked checkbox.
- Protected playlists will not be viewed or modified without entering PIN:** A green warning message.
- PIN:** An empty text input field.
- Confirm PIN:** An empty text input field.
- Buttons:** Two blue buttons labeled "Save" and "Close". The "Save" button is circled in red.

En esta vista debemos ingresar 2 datos:

- 1.- Playlist name: Nombre de la lista de reproducción, Stream Plus
- 2.- Playlist Url (M3u o M3u8): Aca ingresaremos la lista m3u que te fue entregada por Stream Plus

Luego terminamos haciendo click en Save.



En el dispositivo, dar en Reload. Finalmente se cargará el contenido

